UNIONE EUROPEA
Fondo Sociale Europeo
Investiamo nel tuo futuro

pon SPAO
SISTEMI DI POLITICHE ATTIVE PER L'OCCUPAZIONE

ANPAL
Agenzia Nazionale Politiche Attive del Lavoro

UNIONCAMERE

EXCELSIOR INFORMA

I PROGRAMMI OCCUPAZIONALI DELLE IMPRESE RILEVATI DAL SISTEMA DELLE CAMERE DI COMMERCIO

PROGETTO EXCELSIOR
SISTEMA INFORMATIVO PER L'OCCUPAZIONE E LA FORMAZIONE

Provincia di Roma **Ottobre 2018**

Introduzione: *Nel 2018 proseguono le rilevazioni mensili del Sistema Informativo Excelsior che, dallo scorso anno, si è innovato sia sotto l'aspetto metodologico che organizzativo per fornire indicazioni tempestive a supporto delle Politiche attive del lavoro. A partire da maggio 2017, infatti, vengono realizzate indagini mensili sulle imprese adottando prioritariamente la tecnica di rilevazione CAWI (Computer Assisted Web Interviewing) e somministrando un questionario incentrato sui profili professionali e i livelli di istruzione richiesti dalle imprese. La rete delle Camere di commercio e InfoCamere - società di informatica del sistema camerale - assicurano la specifica attività di supporto alle imprese intervistate. Le analisi del presente bollettino si focalizzano sulle principali caratteristiche delle entrate programmate e sulle tendenze occupazionali per il mese di ottobre 2018.*

Le opportunità di lavoro in provincia nel mese:

Entrate complessive previste nel mese di ottobre:	**31.050**
di cui:	
Entrate previste di lavoratori dipendenti	**78%**
Entrate previste di lavoratori non alle dipendenze	**22%**
Entrate previste nel periodo ottobre-dicembre 2018	**79.050**

Valori assoluti arrotondati alle decine

ENTRATE PREVISTE PER TIPO DI PROFILO (*)

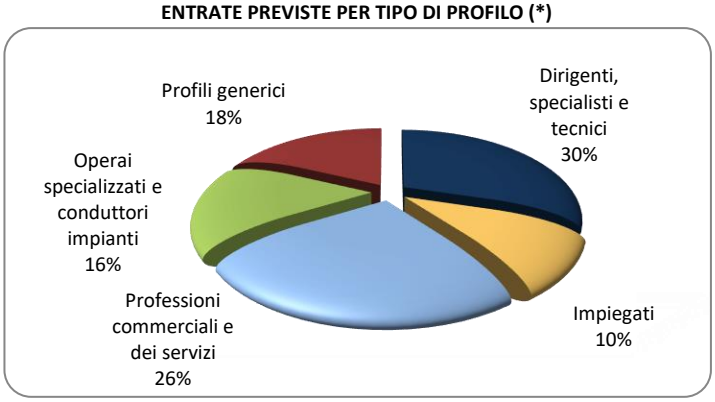

(*) Aggregazioni dei grandi gruppi della classificazione ISTAT delle professioni

LE PROFESSIONI PIU' DIFFICILI DA REPERIRE IN PROVINCIA NEL MESE

	Entrate previste	*di cui diff. reperim.*
Operai specializzati e condutt. di impianti nelle ind. tessili, abbigl. calzature	80	*71,8*
Farmacisti, biologi e altri specialisti delle scienze della vita	100	*56,9*
Operai specializzati nelle industrie chimiche e della plastica	80	*55,3*
Totale	**31.050**	***21,8***

Valori assoluti arrotondati alle decine.

In provincia nel mese di ottobre nel complesso…

- … saranno programmate circa 31.050 entrate; nella regione 38.200 e complessivamente in Italia circa 370.000;
- … nel 28% dei casi le entrate previste saranno stabili, ossia con un contratto a tempo indeterminato o di apprendistato, mentre nel 72% saranno a termine (a tempo determinato o altri contratti con durata predefinita);
- … le entrate previste si concentreranno per l'87% nel settore dei servizi e per il 61% nelle imprese con meno di 50 dipendenti;
- … il 30% sarà destinato a profili high skill (ossia dirigenti, specialisti e tecnici), quota superiore alla media nazionale (22%);
- … in 22 casi su 100 le imprese prevedono di avere difficoltà a trovare i profili desiderati;
- … per una quota pari al 32% interesseranno giovani con meno di 30 anni;
- … il 19% delle entrate previste sarà destinato a personale laureato;
- … le tre figure professionali più richieste concentreranno il 29% delle entrate complessive previste;
- … per una quota pari al 70% delle entrate viene richiesta esperienza professionale specifica o nello stesso settore;
- … le imprese che prevedono assunzioni saranno pari al 19% del totale.

La fonte dei dati presentati è: Unioncamere-ANPAL, Sistema Informativo Excelsior

ENTRATE PREVISTE PER LIVELLO DI ISTRUZIONE NEL MESE

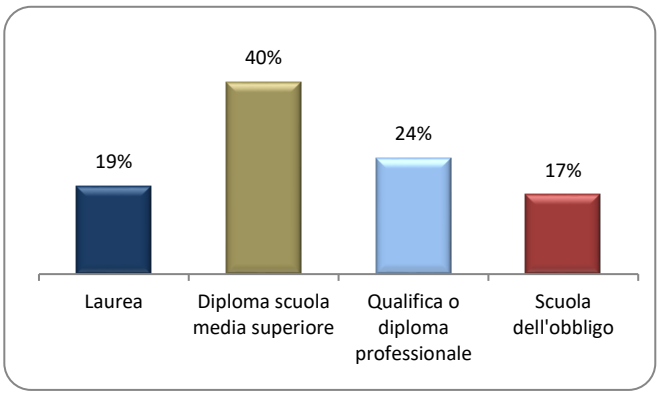

LE ENTRATE MENSILI PREVISTE DALL'INDAGINE E IL RELATIVO TASSO DI ENTRATA

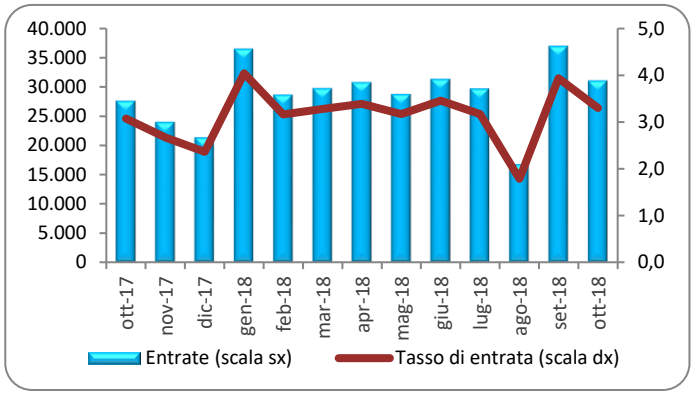

ENTRATE PREVISTE NEL MESE PER AREA AZIENDALE DI INSERIMENTO E ALCUNE CARATTERISTICHE

	v.a.	% su tot.	% meno di 30 anni	% difficile reperim.
Area produzione di beni ed erogazione del servizio	12.750	41,1	30,9	23,8
Aree direzione e servizi generali	1.740	5,6	31,4	25,5
Area amministrativa	1.690	5,4	26,9	27,9
Aree commerciali e della vendita	6.980	22,5	34,8	22,9
Aree tecniche e della progettazione	3.810	12,3	35,5	21,1
Aree della logistica	4.080	13,1	26,0	10,3
Totale	**31.050**	**100,0**	**31,5**	**21,8**

ENTRATE PREVISTE PER CLASSE DIMENSIONALE DI IMPRESA

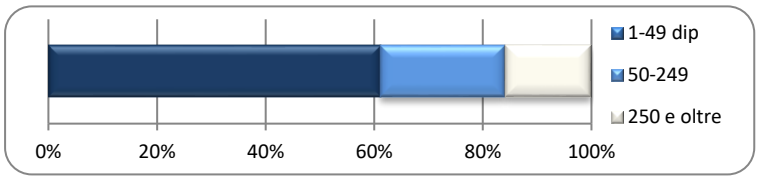

ENTRATE PREVISTE NEI PRINCIPALI SETTORI DI ATTIVITA' NEL MESE

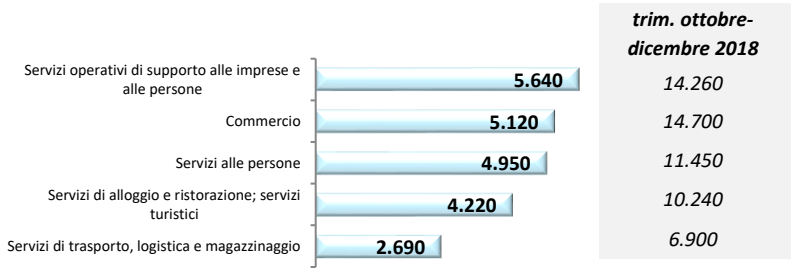

Valori assoluti arrotondati alle decine.

I CONTRATTI PREVISTI PER LE ENTRATE NEL MESE

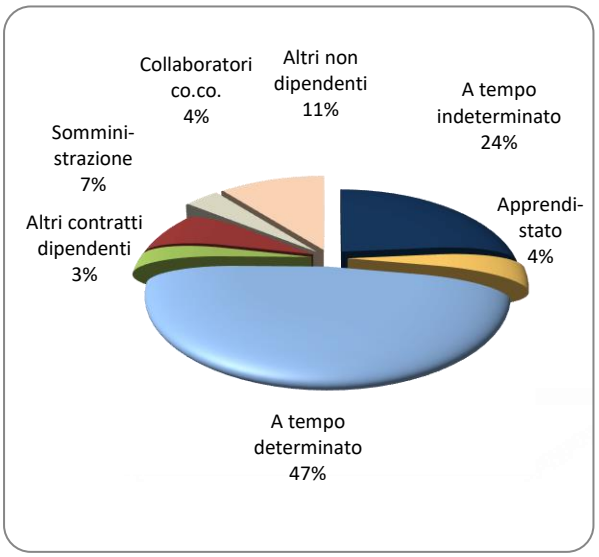

Nota metodologica: *I dati presentati derivano dall'indagine Excelsior realizzata da Unioncamere in accordo con l'Agenzia Nazionale per le Politiche Attive del Lavoro. L'indagine, che è inserita nel Programma Statistico Nazionale (UCC-00007) tra quelle che prevedono l'obbligo di risposta, dal 2017 è svolta con cadenza mensile. Le informazioni contenute nel presente bollettino sono state acquisite nel periodo 4 settembre - 18 settembre 2018, utilizzando principalmente la tecnica di compilazione in modalità CAWI attraverso le interviste realizzate presso circa 147.000 imprese, campione rappresentativo delle imprese con dipendenti al 2017 dei diversi settori industriali e dei servizi. La proiezione mensile dei dati di indagine e il potenziamento dell'integrazione tra questi e i dati amministrativi, attraverso un modello previsionale, non consentono confronti con gli anni precedenti al 2017, ma focalizzano l'analisi esclusivamente sulle principali caratteristiche delle entrate programmate nel mese di ottobre 2018, secondo i profili professionali e i livelli di istruzione richiesti. I risultati dell'indagine sono disponibili a livello provinciale e regionale secondo un numero variabile di settori economici, ottenuti quale accorpamento di codici di attività economica della classificazione ATECO2007. La ripartizione delle entrate previste per "gruppo professionale" fa riferimento ad opportune aggregazioni dei codici della classificazione ISTAT.*

Excelsior Informa è realizzato nell'ambito del Sistema Informativo Excelsior, promosso da Unioncamere in collaborazione con ANPAL. Il presente bollettino è stato realizzato da un'équipe di redazione congiunta costituita dall'Area politiche attive del lavoro di Unioncamere, diretta da Claudio Gagliardi, e dall'Area sistemi informativi di Gruppo CLAS, coordinata da Pietro Aimetti.
Per approfondimenti si consulti il sito: ***http://excelsior.unioncamere.net*** *nel quale sono disponibili dati e analisi riferiti a tutte le regioni e a tutte le province.*
La riproduzione e/o diffusione parziale o totale delle tavole contenute nella presente pubblicazione è consentita esclusivamente con la citazione completa della fonte: Unioncamere-ANPAL, Sistema Informativo Excelsior.